


## Introduktion vårdnadshavare Abilita Päikky Webbapplikation

1. Gå in på din webbläsare (Stödda webbläsare är Google Chrome, Mozilla Firefox och Safari) Eller ladda ner applikationen från App Store/Google Play (om du laddar ner appen behöver du välja Lemland som serviceproducent) då kan du hoppa över steg 2.


2. Ange webbadressen ([lemland.paikky.fi/login](http://lemland.paikky.fi/login))

3. Aktivera användarnamnet



Lemland  
Byt

På svenska ▾

 **päikky**  
VÄRDNADSHAVARE

Användarnamn

Lösenord

LOGGA IN

HAR DU GLÖMT LÖSENORDET?

**AKTIVERA ANVÄNDARNAMNET**

Tillgängighetsutlåtande  
Dataskyddsbeskrivning  
1.32.8



Lemland

 **päikky**  
VÄRDNADSHAVARE

Aktivera användarnamnet


Du måste identifiera dig starkt för att ställa in ett lösenord. Identifiera dig med bankkoder eller mobilcertifikat.

**IDENTIFIERA DIG**

AVBRYT

Tillgängighetsutlåtande  
Dataskyddsbeskrivning  
1.32.8


4. Identifiera med bankkoder & skapa lösenord (anvisning vänd →)











Identifiering till tjänsten  
**Päikky**


Välj identifieringsmetod


Välj Mobilcertifikat



Välj identifieringssätt

 OP	Nordea	 Danska Bank	 Sästäpankki
 Aktia	 BANKEN	 POP Pankki	 Å
 omaop	hightrust.id		



 **päikky**  
VÄRDNADSHAVARE

Ange lösenord

Ditt användarnamn är: 0123456789

Välj och ange ett lösenord. Därefter styrs du till inloggningsvyn, där du kan logga in med användarnamn och nytt lösenord.

Nytt lösenord \*

**VERKSTÄLL**

AVBRYT

Tillgängighetsutlåtande  
Dataskyddsbeskrivning

## 5. Användarnamn och lösenord

Kommunen skapar vårdnadshavarens användarnamn i Päikky på basis av vårdnadshavarens mobilnummer. Vårdnadshavaren aktiverar själv sitt användarnamn. Aktiveringen sker genom stark autentisering och genom att skapa ett lösenord och lagrar sitt lösenord. Vid stark autentisering anger myndigheten för digitalisering och befolkningsdata en personbeteckning i utbyte mot identifieringen. Angivna personbeteckningen jämförs med användarens personbeteckning i Päikky. Ifall den angivna personbeteckningen inte finns hos Päikky, aktiveras inte användaren. När autentiseringen har lyckats, styrs vårdnadshavaren tillbaka till Päikky.

Lösenordet kräver såväl viss längd som innehåll. Kriterierna för lösenord kan vara olika hos olika serviceproducenter. Allmänt taget består ett bra lösenord av minst 8 tecken, varav minst två är bokstäver, ett är en siffra och ett är ett specialtecken ( . , ; > \* - + = ! ? @ \$ & ( ) / ). Lösenordet är i regel i kraft 180 dagar. (Efter detta kommer en påminnelse vid inloggning om att ändra lösenordet)

### **Möjliga problem under kontoskapandet**

***”Identifieringen avbröts eller misslyckades. Försök igen”.***

Felet uppstår då användaren avbryter identifikationen eller av tillfälligt tekniskt fel. Användaren bör försöka identifiera sig igen.

***”Inget användarnamn hittades i Päikky för identifierad person. Kontakta daghemmet”.***

Med användarens personbeteckning hittas inte i Päikky vårdnadshavare eller för ifrågavarande vårdnadshavare har inget användarnamn skapats. Användaren kan själv inte göra något åt saken, utan man kontrollerar samt korrigerar på daghemmet i autentiseringshanteraren vårdnadshavarens uppgifter.

***”Den identifierade personens användarnamn motsvarar inte den inloggade personens användarnamn”.***

Identifikationen inleddes då man i applikationen var inloggad med användarnamn X, medan personbeteckningen som skapas i identifikationen motsvarar användarnamn Y i Päikky. Troligtvis används Päikky på familjens gemensamma enhet och den föregående användaren har inte loggats ut före den andra har inlett sin identifikation.